

## ZUZENDARIEN PANTAILAK DOKUMENTUAK GAUR SISTEMAN EBALUATZEKO

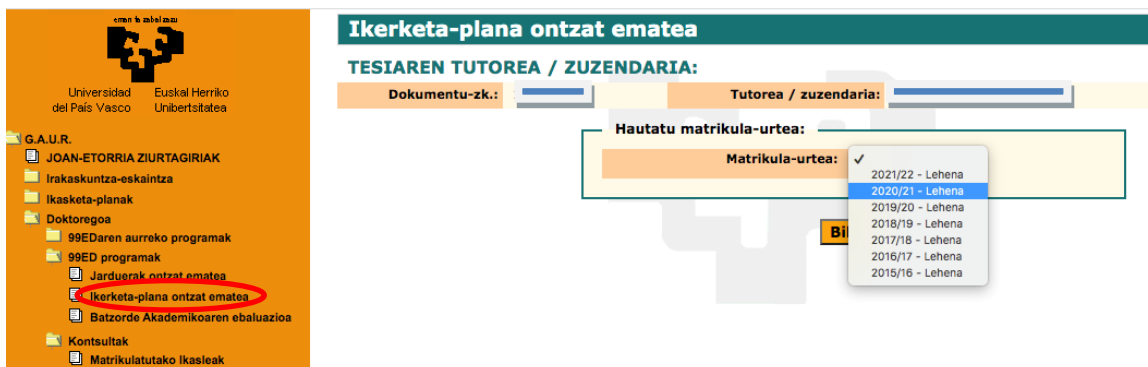
Ikerketa eta prestakuntza plan pertsonala eta jardueren dokumentua ebaluatzea

**OHARRA:** ebaluazioa bakarra da, nahiz bi zuzendari egon daitezkeen.

GAUR aplikazioan sartu → Irakasle-zerbitzuak


**Ikerketa eta prestakuntza plan pertsonala:**

1. Klikatu "Doktoregoa", "RD99 Programak", "Ikerketa-plana ontzat ematea"



2. Hautatu "Ebaluazio-urtea" eta klikatu «Bilatu».

Matrikula urtea ebaluatu beharreko ikasturteari dagokio. Adibidez, ohiko ebaluazioa 2025eko urrian bada, matrikula urtea «2024/25» ebaluatu beharreko ikasturteari dagokio. Ohiko ebaluazioaren emaitza NEGATIBOA balitz, ezohiko ebaluazioan, nahiz eta hurrengo ikasturteko otsailean egingo litzatekeen (2026ko otsaila, aurreko adibidearekin jarraituz), hautatu beharreko **matrikula urteak «2024/25» izaten jarraitu beharko du**, ebaluatu beharreko ikasturtea baita.



**Ikerketa-plana ontzat ematea**

**TESIAREN TUTOREA / ZUZENDARIA:**

Dokumentu-zk.:  Tutorea / zuzendaria:

Hautatu matrikula-urtea:

Matrikula-urtea:

**Bilatu**

3. Zuzendaria zuzentzen ari den tesiei dagozkien doktoregoko ikasleak agertuko dira. Doktoregai bakoitzeko, zuzendariak oniritzia eman ahal izango dio ikerketa eta prestakuntza planari. Ikasleak igotako ikerketa eta prestakuntza plan pertsonalean sartzeko, "Ontzat eman ikerketa-plana" klikatu beharko du.

**Atzera**

**Ikerketa-plana ontzat ematea**

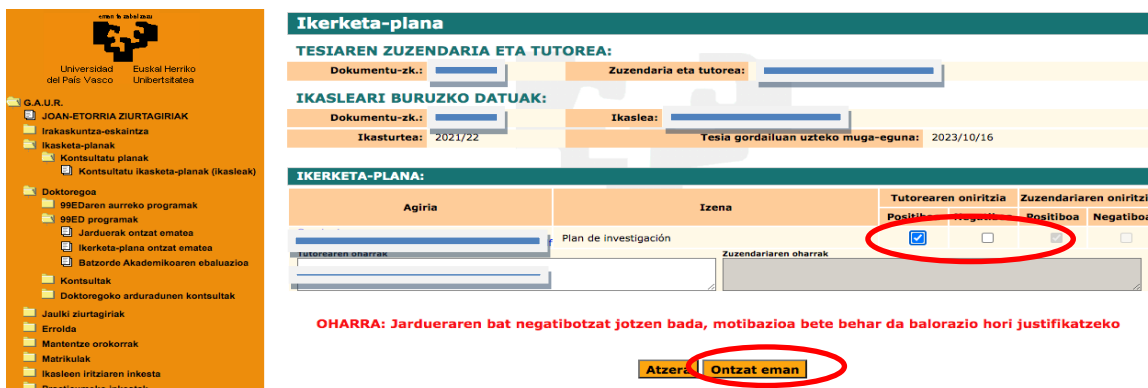
**TESIAREN TUTOREA / ZUZENDARIA:**

Dokumentu-zk.:  Tutorea / zuzendaria:

**DOKTOREGAIAK:**

Dokumentu-zk.:	Ikaslea:	Matrikula-urtea:	Tesia gordailuan uzteko muga-eguna:
1	BEP	2024/25 - Lehera	2031/10/23
<b>Ontzat eman ikerketa-plana</b>			
1	LUX	2024/25 - Lehera	2025/11/19
<b>Ontzat eman ikerketa-plana</b>			
1	O	2024/25 - Lehera	2027/01/25
<b>Ontzat eman ikerketa-plana</b>			

4. Tutorea eta zuzendaria pertsona bera badira, tutorearen oniritzia dioen atalean baino ez du eman beharko ebaluazio positiboa edo negatiboa, eta automatikoki jasoko da ebaluazioa "zuzendariaren oniritzian".



**Ikerketa-plana**

**TESIAREN ZUZENDARIA ETA TUTOREA:**

Dokumentu-zk.: [ ] Zuzendaria eta tutorea: [ ]

**IKASLEARI BURUZKO DATUAK:**

Dokumentu-zk.: [ ] Ikaslea: [ ]

Ikasturtea: 2021/22 Tesia gordailuan uzteko muga-eguna: 2023/10/16

**IKERKETA-PLANA:**

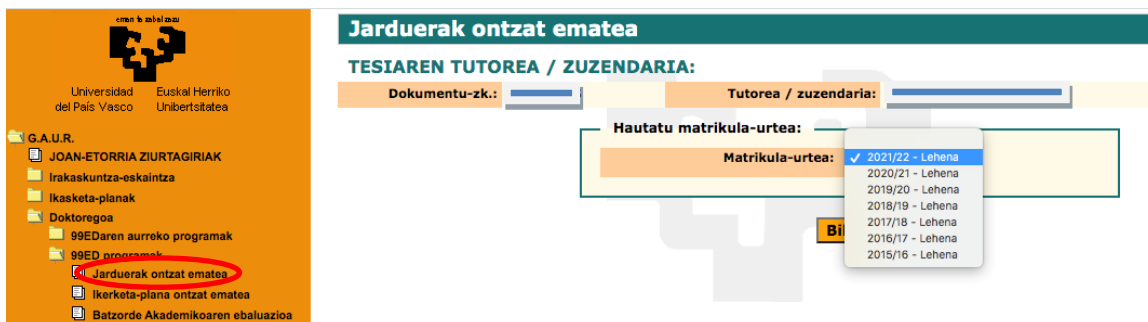
Agiria	Izena	Tutorearen oniritzia		Zuzendariaren oniritzia	
		Positiboa	Negatiboa	Positiboa	Negatiboa
[ ]	Plan de investigación	<input checked="" type="checkbox"/>	<input type="checkbox"/>	<input type="checkbox"/>	<input type="checkbox"/>

**OHARRA: Jardueraren bat negatibotzat jotzen bada, motibazioa bete behar da balorazio hori justifikatzeko**

Atzera | **Ontzat eman**

### Jardueren dokumentua:

1. Klikatu "doktoregoa", "RD99 Programak", "Jardueren ontzat ematea"
2. Hautatu "Ebaluazio-urtea" eta klikatu «Bilatu». Matrikula urtea ebaluatu beharreko ikasturteari dagokio. Adibidez, ohiko ebaluazioa 2025eko urrian bada, matrikula urtea «2024/25» ikasturteari dagokio. Ohiko ebaluazioaren emaitza NEGATIBOA balitz, ezohiko ebaluazioan, nahiz eta hurrengo ikasturteko otsailan egingo litzatekeen (2026ko otsaila, aurreko adibidearekin jarraituz), hautatu beharreko matrikula urteak «2024/25» izaten jarraitu beharko du, ebaluatu beharreko ikasturtea baita.



**Jarduerak ontzat ematea**

**TESIAREN TUTOREA / ZUZENDARIA:**

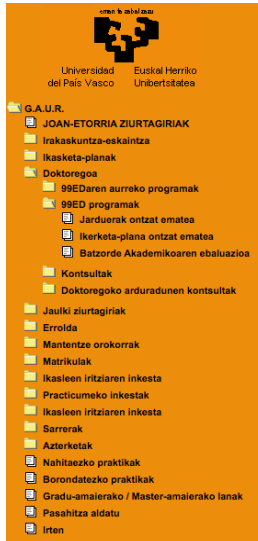
Dokumentu-zk.: [ ] Tutorea / zuzendaria: [ ]

Hautatu matrikula-urtea:

Matrikula-urtea:  2021/22 - Lehen  
 2020/21 - Lehen  
 2019/20 - Lehen  
 2018/19 - Lehen  
 2017/18 - Lehen  
 2016/17 - Lehen  
 2015/16 - Lehen

Bi

3. Zuzendaria zuzentzen ari den tesiei dagozkien doktoregoko ikasleak agertuko dira. Doktoregai bakoitzeko, zuzendariak oniritzia eman ahal izango die jardueri. Ikasleak igotako jardueretara sartzeko, «Jarduerak ontzat ematea» sakatu beharko da.



**Atzera**

**Jarduerak ontzat ematea**

**TESIAREN TUTOREA / ZUZENDARIA:**

Dokumentu-zk.: [ ] Tutorea / zuzendaria: [ ]

---

**DOKTOREGAIAK:**

Dokumentu-zk.: [ ] Ikaslea: [ ]

Programa: [ ]

Atxikipen-saila: [ ]

Matrikula-urtea: 2021/22 - Lehen Tesia gordailuan uzteko muga-eguna: 2023/10/16

**Jarduerak ontzat ematea**

---

Dokumentu-zk.: [ ] Ikaslea: [ ]

Programa: [ ]

Atxikipen-saila: [ ]

Matrikula-urtea: 2021/22 - Lehen Tesia gordailuan uzteko muga-eguna: 2022/01/27

**Jarduerak ontzat ematea**

---

Dokumentu-zk.: [ ] Ikaslea: [ ]


Programa: [ ]

Atxikipen-saila: [ ]

Matrikula-urtea: 2021/22 - Lehen Tesia gordailuan uzteko muga-eguna: 2022/01/27

**Jarduerak ontzat ematea**

4. Tutorea eta zuzendaria pertsona bera badira, tutorearen oniritzia dioen atalean baino ez du eman beharko ebaluazio positiboa edo negatiboa jardura bakoitzeko, eta automatikoki jasoko da ebaluazioa "zuzendariaren oniritzian".



**Jarduerak ontzat ematea**

**TESIAREN ZUZENDARIA ETA TUTOREA:**

Dokumentu-zk.: [ ] Zuzendaria eta tutorea: [ ]

**IKASLEARI BURUZKO DATUAK:**

Dokumentu-zk.: [ ] Ikaslea: [ ]

Ikasturtea: [ ] Tesia gordailuan uzteko muga-eguna: [ ]

---

**DOKTOREGO-PROGRAMATIK KANPOKO JARDUERAK:**

Jardura mota	Izena	Tutorearen oniritzia		Zuzendariaren oniritzia	
		Positiboa	Negatiboa	Positiboa	Negatiboa
Contribución a Congresos (Nacionales e Internacionales)	Tutorearen oharrak: [ ] Zuzendariaren oharrak: [ ]	<input type="checkbox"/>	<input type="checkbox"/>	<input type="checkbox"/>	<input type="checkbox"/>

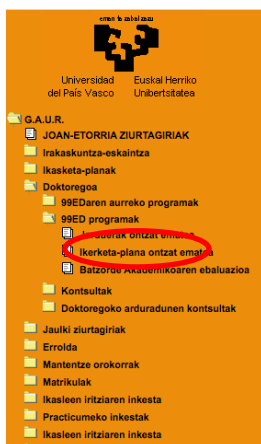
**OHARRA: Jardueraren bat negatibotzat jotzen bada, motibazioa bete behar da balorazio hori justifikatzeko**

**Atzera Ados**

### **Aktak kontsultatzea ebaluazioaren ostean:**

Ebaluazio prozesua amaitu ondoren, zuzendariak dagokion ikasturteko ebaluazio akta eskuratu ahal izango du, doktorego programaren arduradunak eta DOKe-ko idazkari akademikoak sinatu eta administrariak GAUR aplikaziora igo ondoren.

1. Klikatu "doktoregoa", "RD99 Programak", "Ikerketa-plana ontzat ematea" (edo "Jarduerak ontzat ematea").
2. Ebaluazioa egiteko egiten den bezala, hautatu matrikula-urtea eta klikatu «bilatu». Matrikula urtea da eskuratu nahi den aktari dagokion ikasturte akademikoa.
3. Hautatutako ikasturtean zuzendariak zuzendutako doktoregoko ikasleak agertuko dira. Doktoregai bakoitzeko, zuzendariak ebaluazioa kontsultatu ahal izango du. Horretarako, "Kontsultatu ikerketa-plana" klikatu beharko duzu (hurrengo pantaila)



**Atzera**

**Ikerketa-plana ontzat ematea**

**TESIAREN TUTOREA / ZUZENDARIA:**

Dokumentu-zk.: 1      Tutorea / zuzendaria: [input]

**DOKTOREGAIAK:**

Dokumentu-zk.: [input]      Ikaslea: [input]

Programa: [input]

Atxikipen-saila: [input]

Matrikula-urtea: 2018/19 - Lehena      Tesia gordailuan uzteko muga-eguna: 2022/01/27

**Kontsultatu ikerketa-plana**

---

Dokumentu-zk.: [input]      Ikaslea: [input]


Programa: [input]

Atxikipen-saila: [input]

Matrikula-urtea: 2018/19 - Lehena      Tesia gordailuan uzteko muga-eguna: 2022/01/27

**Kontsultatu ikerketa-plana**

4. Akta ikusteko, sakatu «Ikusi ebaluazioa».



**Ikerketa-plana**

**TESIAREN ZUZENDARIA ETA TUTOREA:**

Dokumentu-zk.: [input]      Zuzendaria eta tutorea: [input]

**IKASLEARI BURUZKO DATUAK:**

Dokumentu-zk.: [input]      Ikaslea: [input]

Ikasurtea: 2018/19      Tesia gordailuan uzteko muga-eguna: 2022/01/27


**IKERKETA-PLANA:**

Agiria	Izena	Tutorearen oniritzia		Zuzendariaren oniritzia	
		Positiboa	Negatiboa	Positiboa	Negatiboa
<a href="#">Plan de investigacion final 2019-fusionado.pdf</a>	[input]	<input checked="" type="checkbox"/>	<input type="checkbox"/>	<input checked="" type="checkbox"/>	<input type="checkbox"/>

Tutorearen oharrak: [input]      Zuzendariaren oharrak: [input]

**Atzera**      **Ikusi ebaluazioa**

5. Pantaila honetan eskuragarri daude akta, ikerketa eta pretakuntza plan pertsonala eta jardueren dokumentua.



**Batzordearen ebaluazioa**

**TESIAREN ZUZENDARIA ETA TUTOREA:**

Nortasun-agiri zk.: [input]      Zuzendaria eta tutorea: [input]

**IKASLEARI BURUZKO DATUAK:**

Nortasun-agiri zk.: [input]      Ikaslea: [input]

Ikasurtea: 2018/19      Tesia gordailuan uzteko muga-eguna: 2022/01/27

**Ebaluazioaren emaitzak:**

Agiri mota	Agiria
Ohiko delalidiaren akta	[input]
JD Ohiko delaldia	<a href="#">Documento_Actividades_20180_20298_1.pdf</a>
IP Ohiko delaldia	<a href="#">Plan de investigacion_final_2019-fusionado_20180_20298_1.pdf</a>

**Atzera**